

# How to Install Microsoft Office Word, Excel, PowerPoint

เวอร์ชันใหม่ล่าสุด บน Office365 ได้ทั้งเครื่อง PC หรือ Mac

Office 365 คือ ชุดแอปพลิเคชันและบริการต่างๆ บนระบบคลาวด์ที่เข้ามาช่วยให้การทำงานร่วมกันระหว่างทีมงานเป็นไปอย่างมีประสิทธิภาพและคุ้มค่าที่สุด ไม่ว่าจะใช้งานที่บ้านหรือใช้งานที่ทำงานก็ตาม คุณประโยชน์สำคัญ Office 365 ให้ผู้ใช้สามารถใช้งานได้ทุกที่ ทุกเวลา และบนทุกอุปกรณ์ที่ชื่นชอบ โดยได้ประสบการณ์การใช้งาน แบบเดียวกันทั้งหมด ทั้ง Windows, iOS และ Android เมื่อเข้าสู่ระบบ UP Office 365 แล้ว ผู้ใช้จะได้ใช้แอปพลิเคชันที่เป็นเวอร์ชันล่าสุดเสมอ (มีการอัปเดตอย่างสม่ำเสมอ) และที่สำคัญยังได้พื้นที่เก็บข้อมูลส่วนตัวบนคลาวด์อีกด้วย

มหาวิทยาลัยพะเยาโดยศูนย์บริการเทคโนโลยีสารสนเทศและการสื่อสารมีระบบ Office 365 ใช้บริการประกอบด้วย ชุดแอปพลิเคชัน (เวอร์ชันล่าสุด) ได้แก่ Word, Excel, PowerPoint, Outlook, OneNote, Publisher และ Access (Publisher และ Access ใช้ได้เฉพาะกับการติดตั้งภายในเครื่องเท่านั้น) และชุดบริการเพื่อการทำงานร่วมกัน เช่น การติดต่อและนัดหมายผ่านปฏิทินด้วย Exchange Online ซึ่งอัปเดตและซิงค์กับ Outlook แบบอัตโนมัติ การค้นหาและการแชร์ข้อมูลและเอกสารต่างๆ บนระบบคลาวด์พร้อมการแยกสิทธิ์การเข้าถึงผ่าน SharePoint Online และ OneDrive, การสื่อสารและการประชุมทางไกลพร้อมแชร์หน้าจอและเอกสารต่างๆ ได้ผ่าน Teams เป็นต้น

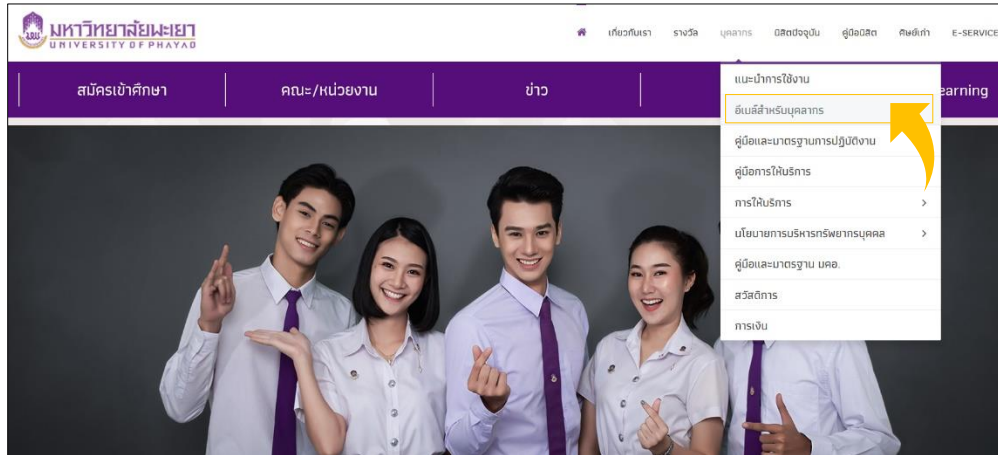
## เงื่อนไขบริการดังนี้

1. 1 User ดาวน์โหลดและติดตั้งชุดโปรแกรม Microsoft Office ได้ 5 เครื่อง
2. มีพื้นที่เก็บข้อมูลใน Mailbox 50 GB โดยรับ-ส่งข้อความและไฟล์แนบได้ฉบับละไม่เกิน 25 MB
3. มีพื้นที่เก็บข้อมูลใน Cloud Storage (OneDrive) 1 TB
4. สามารถใช้ Applications ต่างๆ ที่อยู่ในชุด Office 365 ได้ครบถ้วน
5. สามารถใช้งานบนอุปกรณ์ Mobile Devices ต่างๆ เช่น Smart Phone หรือ Tablet ได้ดีขึ้น

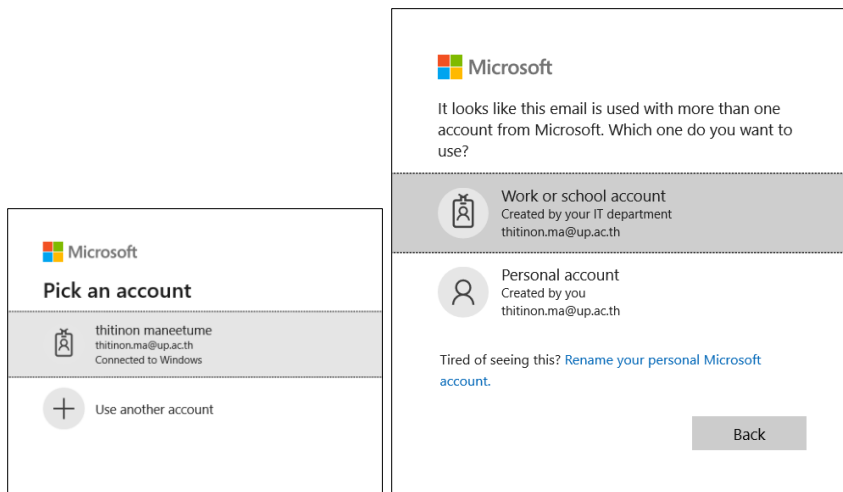
# Download และติดตั้ง

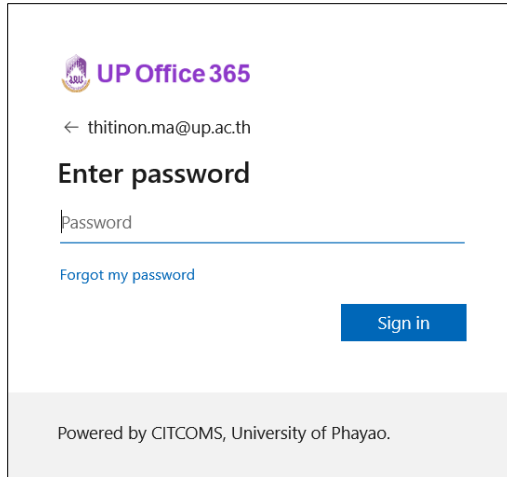
ติดตั้งบน PC ระบบปฏิบัติการ Windows หรือ Mac

1. ไปที่ [www.up.ac.th](http://www.up.ac.th) เมนูบุคลากร->อีเมลสำหรับบุคลากร เลือกลงชื่อเข้าใช้

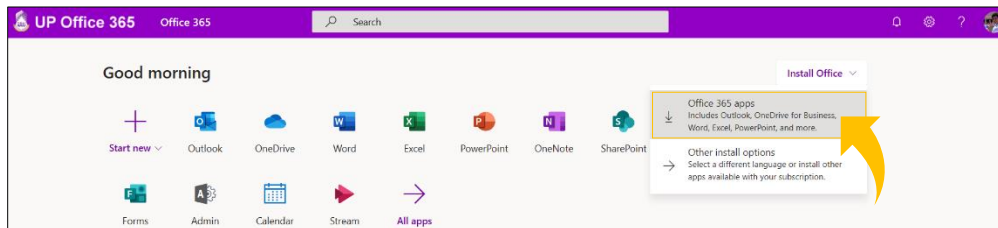


2. เมื่อทำการ Login เรียบร้อยแล้ว จะเข้าสู่หน้าแรก ให้เลือก Install Office >> Office 365 Apps  
เพิ่มทำการดาวน์โหลดไฟล์ติดตั้ง Username และ Password ตัวอย่าง สำหรับบุคลากร  
Username: `thitinon.ma@up.ac.th` สำหรับนิสิต `62123456@up.ac.th` Password: เดียวกับมหาวิทยาลัยพะเยา

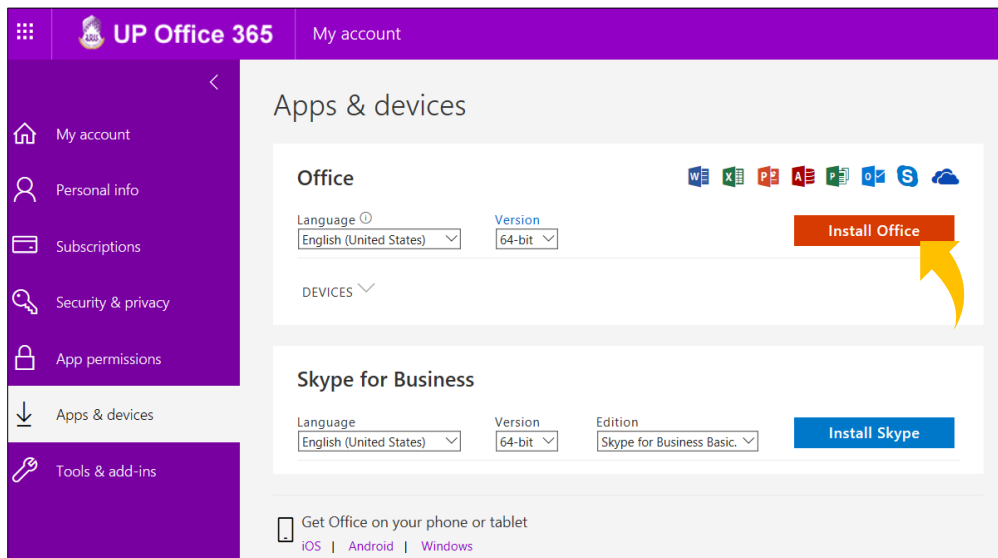




3. กรณีต้องการติดตั้งโปรแกรมภาษาที่ใช้ในการติดตั้ง ให้ทำการเลือก Other install options แทน



4. เมื่อทำการเลือก Other install options ท่านสามารถเลือกภาษาในการใช้งาน Office ของท่านได้ และสามารถ Deactivate การติดตั้งที่ไม่ต้องการก็ได้

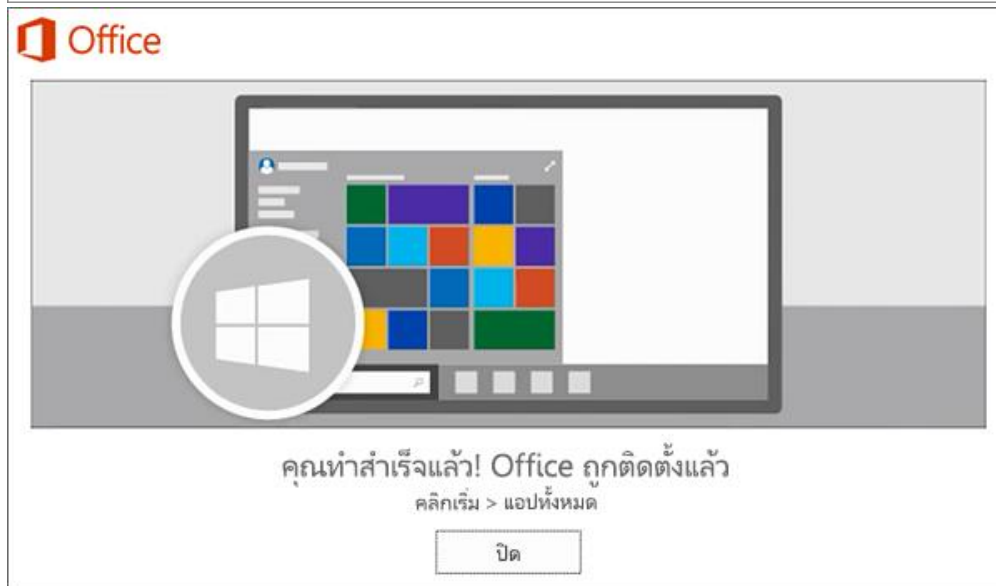



5. เมื่อกด "Install" ระบบจะดาวน์โหลดไฟล์ติดตั้ง ซึ่งไฟล์จะเปลี่ยนแปลงไปตาม Package และจำนวน bit พร้อมกับ Subscription ที่ใช้งาน

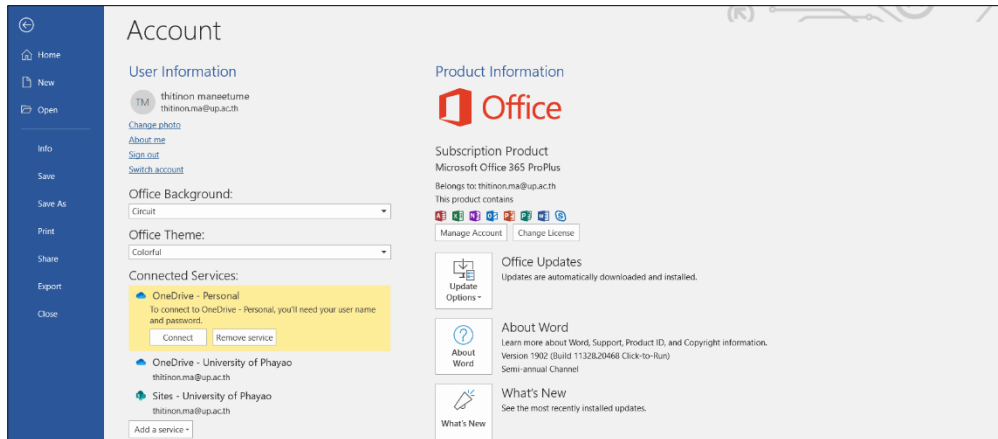


6. ดับเบิลคลิกไฟล์ดังกล่าวเพื่อดำเนินการติดตั้ง ระบบจะทำการติดตั้งจนเสร็จสิ้น พร้อมกับ Activate license การใช้งาน

|                                     |  |                      |                      |           |
|-------------------------------------|--|----------------------|----------------------|-----------|
| <input checked="" type="checkbox"/> | Setup.Def.en-us_O365ProPlusRetail_09785e16-ecb2-4c80-b09d-1fe166a202b0_TX_PR_Platform_def_b... | 12/4/2019 9:54 AM    | Application          | 5,587 KB  |
| <input type="checkbox"/>            | tf12146909   | 11/16/2019 11:20 ... | Microsoft PowerPo... | 85 KB     |
| <input type="checkbox"/>            | tf16401637   | 11/16/2019 11:18 ... | Microsoft PowerPo... | 1,064 KB  |
| <input type="checkbox"/>            | แนะนำ UP Office 365  | 11/11/2019 6:50 PM   | Microsoft PowerPo... | 24,002 KB |
| <input type="checkbox"/>            | ดาวน์โหลดและติดตั้ง Microsoft Office Word  | 12/4/2019 9:36 AM    | Microsoft Word D...  | 18 KB     |
| <input type="checkbox"/>            | สร้างแบบทดสอบด้วย Microsoft Forms  | 11/25/2019 9:14 A... | Microsoft Word D...  | 296 KB    |



7. เท่านี้ก็ติดตั้งเสร็จแล้วครับ เราสามารถตรวจสอบความถูกต้อง โดยคลิกแถบ File > Account ชุดโปรแกรม Microsoft Office



8. จะแสดงเวอร์ชัน Office 365 ตามที่เราได้ติดตั้งไว้ เหนือนี้ก็ใช้งานได้ตามปกติ โดยสำหรับ Office 365 นี้จะได้รับการอัปเดตฟังก์ชันใหม่ๆ อยู่เสมอ เมื่อมีการปรับปรุงจาก Microsoft

## แนะนำบริการ

---

[www.citcoms.up.ac.th](http://www.citcoms.up.ac.th) งานฝึกอบรมสารสนเทศ